



# CHARTRE GRAPHIQUE 2024

# SOMMAIRE

2

Logotype	<u>3</u>	Dimensions	<u>9</u>
Variantes logotype	<u>4</u>	Références couleurs	<u>10</u>
Logotype horizontal	<u>5</u>	Interdictions	<u>11</u>
Positif et négatif	<u>6, 7</u>	Modes colorimétriques	<u>12</u>
Zone de protection	<u>8</u>	Typographie	<u>13</u>



AROCA

animation – formation



AROCA  
animation



AROCA  
formation





Le logo peut être utilisé en blanc sur fond noir ou en noir sur fond blanc.

Le logo monochrome peut également être utilisé sur un fond de couleur pour autant qu'il ressorte bien par rapport au fond (voir [p. 11](#)).

Il doit néanmoins respecter les zones d'exclusion (voir [p. 7](#)).



## Positif et négatif


Le logo peut être utilisé sur une photo.

Le logo en blanc sera placé sur des photos/  
images foncées.

Le logo en noir sera placé sur des photos/  
images claires.


Le logo en couleur sera utilisé sur un fond  
uni qui n'entre pas en concurrence avec les  
détails du logo.

Il doit néanmoins respecter les zones men-  
tionnées **p. 7**.



## Zone de protection

8



Une zone de protection définit l'espace nécessaire autour du logo afin de le laisser « respirer » et lui donner la lisibilité nécessaire à son identification.

Cette zone définit le périmètre dans lequel aucun autre élément (logo, texte, image, etc.) n'est autorisé.

Cette zone est déterminée par l'encombrement d'un carré reporté verticalement et horizontalement autour du logo, et ceci quelle que soit la situation dans un habillage de texte.



15 mm

Logo trop petit pour être lisible.



25 mm

Taille minimum pour être lisible.


Afin de ne pas nuire à la bonne lisibilité du logo, une taille minimale de 25 mm de largeur est recommandée.



**CMJN** C : 0  
M : 42  
J : 87  
N : 0

**RVB** R : 250  
V : 165  
B : 42


**Web** #FAA52A



**CMJN** C : 68  
M : 0  
J : 19  
N : 0

**RVB** R : 33  
V : 195  
B : 214

**Web** #21C3D6



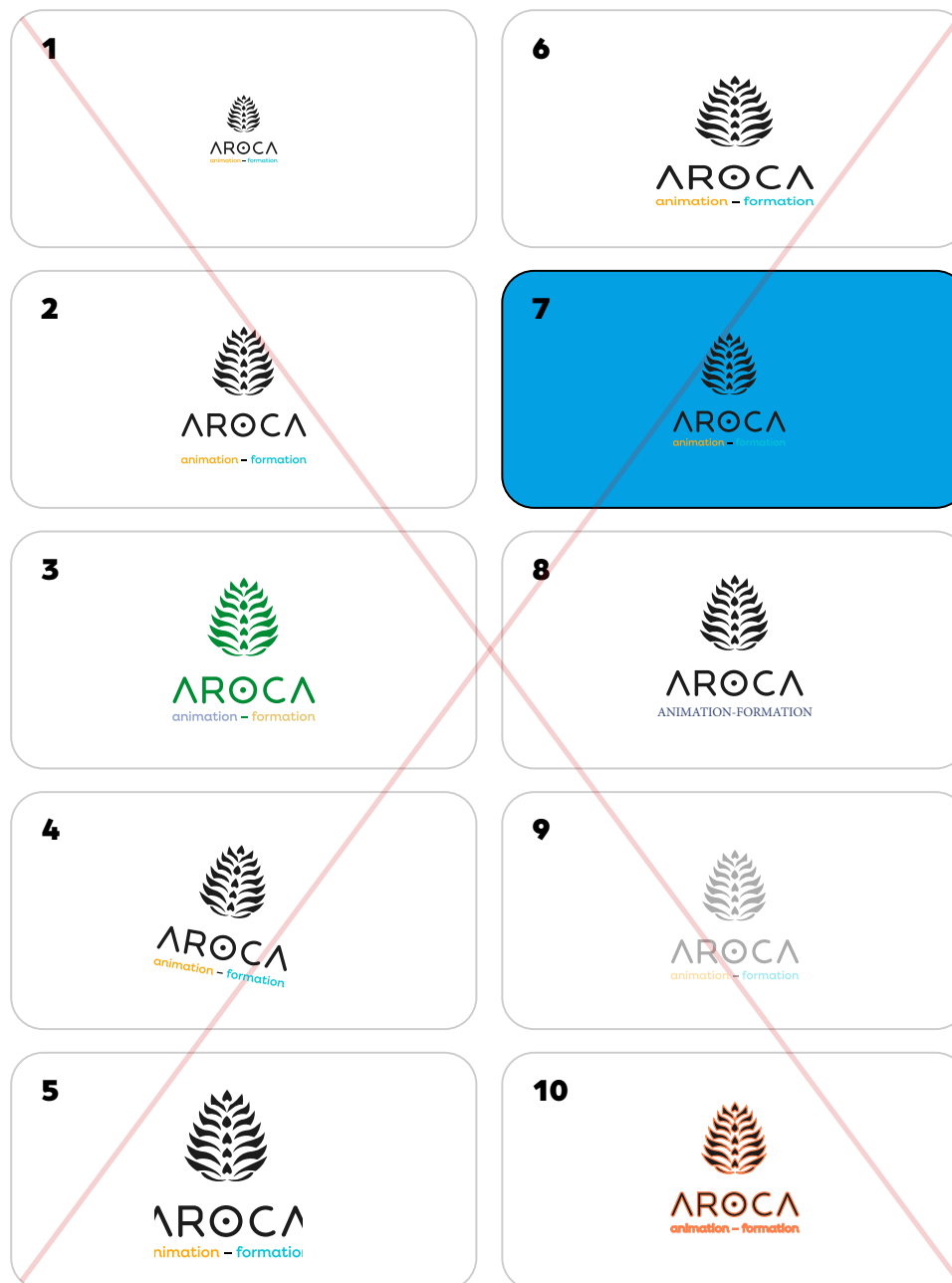
**CMJN** C : 76  
M : 66  
J : 61  
N : 82

**RVB** R : 33  
V : 33  
B : 33

**Web** #212121

# Interdictions

1. Ne pas trop réduire la taille du logo.
2. Ne pas désolidariser le logo de sa base-line en agrandissant ou réduisant l'un par rapport à l'autre.
3. Ne pas changer les couleurs du logo ou de la typo.
4. Ne pas incliner.
5. Ne pas recadrer.
6. Ne pas déformer le logo.
7. Ne pas le placer sur un fond inadapté.
8. Ne pas changer la typographie.
9. Ne pas réduire l'opacité du logo.
10. Ne pas ajouter de contour au logo.



## Modes colorimétriques

**CMJN/CMYK :** le mode CMJN est un format colorimétrique qui est essentiellement utilisé pour les fichiers destinés à l'impression.

**RVB/RGB :** le mode RVB est un format colorimétrique qui est essentiellement utilisé pour les fichiers destinés à un affichage web.

## Types de fichiers

**JPEG :** le format JPEG est un format d'exportation de fichier qui compresse l'image (le fichier) d'origine. La qualité du fichier en est diminuée. Le fichier est aussi moins lourd pour un affichage plus rapide sur le web.

**PNG :** le format PNG est un format d'exportation de fichier qui compresse l'image (le fichier) d'origine. Le format PNG est essentiellement utilisé en web. C'est un format qui altère très légèrement la qualité de base du fichier. Il peut être utilisé en transparence.

**PDF :** le format PDF est un format multiplateforme. Il n'y a pas de perte de qualité en exportation. Il est généralement utilisé pour tout ce qui est impression. Avec ce format on peut rajouter des options au document, comme des liens, des boutons, etc.

**EPS :** le format EPS (Encapsulated PostScript) est un format de dessin vectoriel. Il permet un agrandissement à l'infini. Il peut être utilisé en transparence, aussi bien en print qu'en web.

**SVG :** le format de fichier SVG ((en) Scalable Vector Graphics) est un format de dessin vectoriel. Il permet la création d'images sous forme de graphiques vectoriels. Le format SVG comme le format EPS permet un agrandissement à l'infini et est utilisé notamment en web. Il peut être utilisé en transparence.

# Neulis Neue (font family)

[Adobe Font](#)

**A B C D E F G H I J K L M N**

**O P Q R S T U V W X Y Z**

**1 2 3 4 5 6 7 8 9 0**